

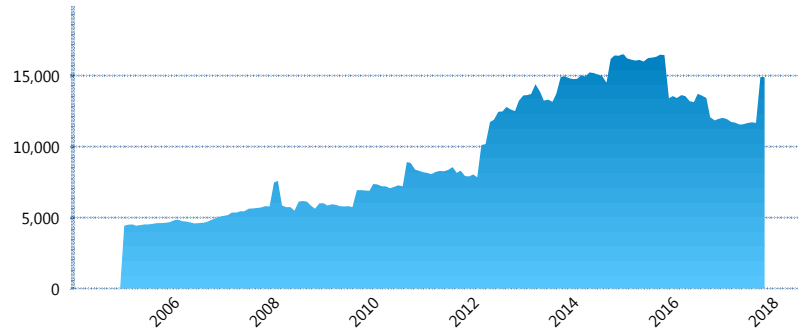
I. INFORMACIÓN FINANCIERA

I) Detalles del Fondo

| Detalles del Fondo | |
|-------------------------|--|
| Razón Social | Fondo Profuturo SB1, S.A. de C.V., SIEFORE |
| Inicio de Operaciones | 23/09/2004 |
| Tipo de Fondo | Básica |
| Clave Bolsa | PROF-B1 |
| Activos Administrados * | 14,909 |
| ISIN | MX54PR3B0022 |
| Comisión Anual | 1.03% |
| Administrador | Profuturo Afore, S.A. de C.V. |
| Director General | Lic. Arturo García Rodríguez |
| Presidente del Consejo | Alberto Baillères González |

Activos Administrados *

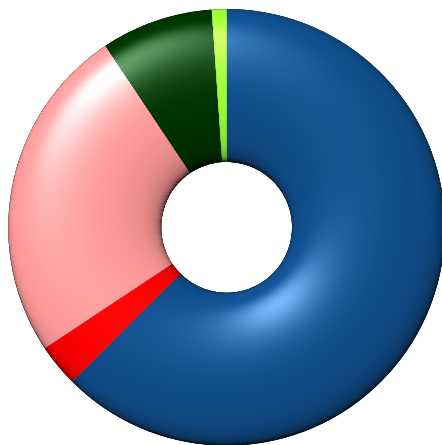
\$14,909



*Cifras en millones de pesos

Contiene el efecto de fusiones, cortes transversales y transferencias por edad. Para mayor información consultar: <http://www.consar.gob.mx/gobmx/Aplicativo/Factsheets/EC/ECSAR.pdf>

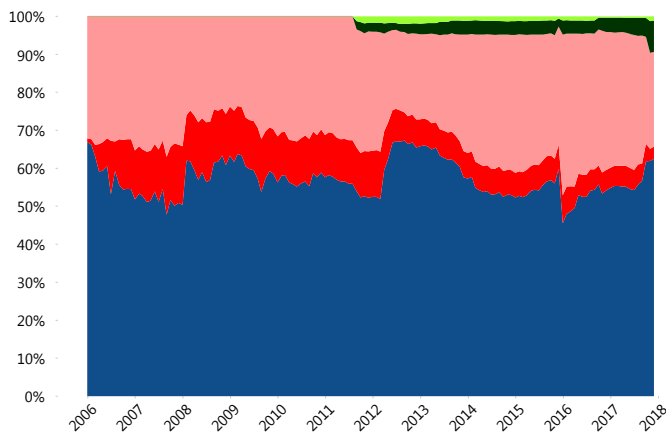
II) Inversiones



| | |
|------------------------------|--------|
| Deuda Gubernamental | 62.52% |
| Deuda Internacional | 3.15% |
| Deuda Nacional | 24.98% |
| Renta Variable Internacional | 8.27% |
| Renta Variable Nacional | 1.08% |

| Tipo de Instrumento | | Profuturo (SB1) | Sistema Básicas 1** |
|------------------------------|---------------------------------|-----------------|---------------------|
| Renta Variable Nacional | Renta Variable Nacional | 1.08% | 2.00% |
| | Total | 1.08% | 2.00% |
| Renta Variable Internacional | Renta Variable Internacional | 8.27% | 4.85% |
| | Total | 8.27% | 4.85% |
| FIBRAS | FIBRAS | 0.00% | 0.97% |
| | Total | 0.00% | 0.97% |
| Deuda Nacional | Aerolíneas | 0.00% | 0.16% |
| | Alimentos | 0.68% | 0.53% |
| | Automotriz | 0.00% | 0.03% |
| | Banca de Desarrollo | 6.96% | 2.31% |
| | Bancario | 0.62% | 1.24% |
| | Bebidas | 1.54% | 0.70% |
| | Cemento | 0.00% | 0.03% |
| | Centros Comerciales | 0.00% | 0.08% |
| | Consumo | 0.80% | 0.51% |
| | Empresas Productivas del Estado | 5.15% | 4.56% |
| | Estados | 0.08% | 1.48% |
| | Europeos | 0.36% | 2.61% |
| | Grupos Industriales | 0.59% | 0.68% |
| | Infraestructura | 1.19% | 4.72% |
| | Inmobiliario | 0.00% | 0.00% |
| | Otros | 2.13% | 1.21% |
| | Papel | 0.64% | 0.17% |
| Serv. Financieros | 0.02% | 0.41% | |
| Telecom | 1.92% | 0.98% | |
| Transporte | 0.11% | 0.37% | |
| Vivienda | 2.20% | 2.67% | |
| Total | 24.98% | 25.46% | |
| Deuda Internacional | Deuda Internacional | 3.15% | 1.60% |
| | Total | 3.15% | 1.60% |
| Deuda Gubernamental | BONDESD | 0.56% | 0.22% |
| | BONOS | 2.74% | 8.03% |
| | BPA182 | 0.00% | 2.65% |
| | CBIC | 3.06% | 4.71% |
| | CETES | 9.97% | 6.48% |
| | REPORTO | 0.00% | 2.72% |
| | UDIBONO | 46.19% | 39.73% |
| | UMS | 0.00% | 0.59% |
| Total | 62.52% | 65.13% | |
| Total | 100.00% | 100.00% | |

Evolución de Inversiones



| | |
|------------------------------|-------------------------|
| Deuda Gubernamental | Renta Variable Nacional |
| Deuda Internacional | |
| Deuda Nacional | |
| Renta Variable Internacional | |

**Considera las inversiones de todo el grupo de SIEFORES Básicas 1
Cifras al cierre de noviembre de 2017

III) Desempeño

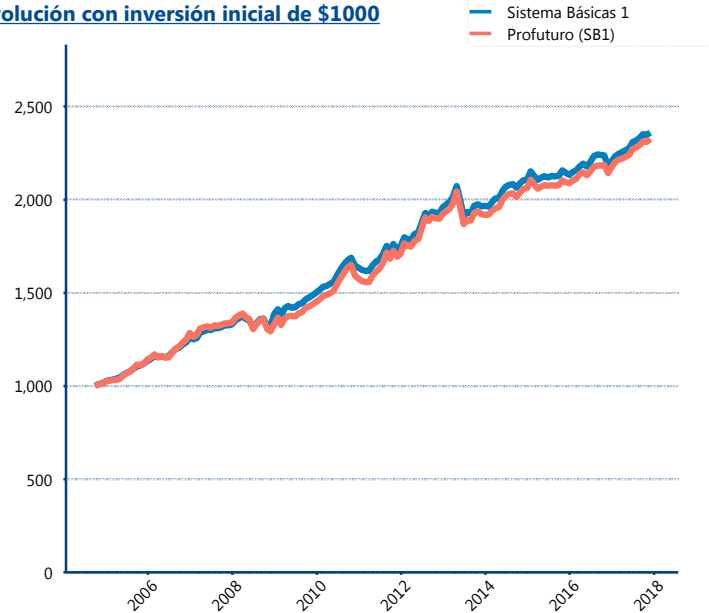
Rendimiento Bolsa

| Tipo | Profuturo (SB1) | Sistema Básicas 1 |
|--------|-----------------|-------------------|
| 1 año | 8.24% | 8.01% |
| 2 años | 5.27% | 4.79% |
| 3 años | 4.14% | 3.87% |
| 5 años | 4.09% | 4.07% |

Indicador de Rendimiento Neto

| Siefore | IRN % |
|------------------------|--------------|
| Inbursa (SB1) | 4.38% |
| PensionISSSTE (SB1) | 4.24% |
| Profuturo (SB1) | 4.10% |
| Azteca (SB1) | 4.07% |
| Coppel (SB1) | 4.00% |
| XXI-Banorte (SB1) | 3.82% |
| Principal (SB1) | 3.70% |
| Metlife (SB1) | 3.60% |
| SURA (SB1) | 3.56% |
| Invercap (SB1) | 3.36% |
| Banamex (SB1) | 3.29% |
| Promedio Simple | 3.83 % |
| Promedio Ponderado | 3.84 % |

Evolución con inversión inicial de \$1000



Construido con el precio de la Siefore registrado en la Bolsa Mexicana de Valores

IV) Medidas de sensibilidad y riesgos

Evolución del Plazo Promedio Ponderado

